

**【スマートフォンからの受講手順】** ご使用の端末や接続履歴により、一部手順や操作が異なる場合がございます。  
スマートフォンで参加される場合は、画面(スクリーン)を横にしてご使用ください。レッスン中の資料などが見やすくなります。

2. 広島 YMCA 外語学院 HP Member's Page の「Zoom の練習をしてみましょう」から【こちらをクリックしてください】をクリックします。



**ZOOMの練習をしてみましょう**


ZOOMの利用方法  
→ パソコンからの参加の場合  
→ スマートフォンからの参加の場合

まずはチャレンジしてみてください！  
お電話でご質問大歓迎です TEL.082-228-2269

ZOOMの練習をしてみましょう  
【月～金 10:00～18:00】  
時間内いつでもOKです  
こちらをクリックしてください  
ミーティングID: 663 155 2532 パスワード: 3ka2Ee

※「ミーティングのホストは間もなくミーティングへの参加を許可します。もうしばらくお待ちください。」というメッセージでお待ちください。  
しばらくお待ちいただいて、許可が下りないようでしたら、ホストが気が付いていない可能性がありますので、お手数ですがご連絡ください。

3. 下部の【Download from...】いずれかをクリックし、Zoom アプリをインストールします。



4. インストールが完了したら Zoom アプリを開き【ミーティングに参加】をクリックします。




5. Member's Page に表示されている ミーティング ID と参加者のお名前(アルファベット)を入力し、【ミーティングに参加】をクリックします。



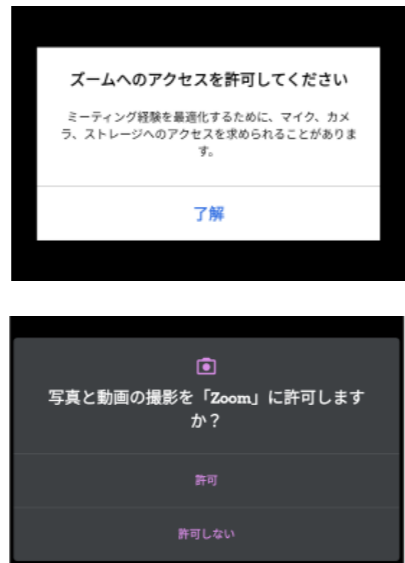
6. Member's Page に表示されている パスワード を入力し、【OK】をクリックします。



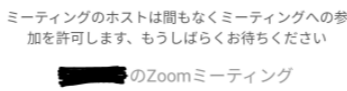
7. ご自身がビデオプレビューに映ったら【ビデオ付きで参加】をクリックします。



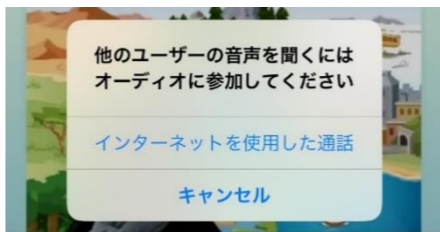
次のような画面で「許可」を求められた場合は、【了解】や【許可】をクリックします。



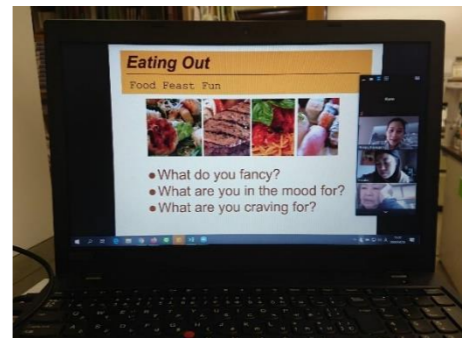
8. ホスト(講師)が参加を許可します。この画面のままお待ちください。



次のような画面が表示される場合は【インターネットを使用した通話】をクリックします。



9. いよいよレッスンがスタートします。  
※写真はノートパソコンのレッスン風景です。



オンラインレッスンの受講は外語学院 HP Member's Page からご在籍クラスの【こちらをクリックしてください】をクリックします。  
Zoom 2 回目以降の接続はいくつかの手順が省略され、スムーズにレッスンを始めることができます。  
ご不明な点はいつでもお問い合わせください。(082-228-2269)

**月曜日オンラインレッスン (5月 11日・18日・25日)**

★モーニング60 L2/3 11:00～12:00 Aran先生  
Meeting ID:854 9396 4110 パスワード: 5PVB RG  
こちらをクリックしてください。

★モーニング L6 10:30～12:00 Raechel先生  
Meeting ID:854 9396 4110 パスワード: 5PVB RG  
こちらをクリックしてください。

ポルトガル語入門 14:00～15:00 Angela先生  
Meeting ID:854 9396 4110 パスワード: 5PVB RG  
こちらをクリックしてください。